



# CATÁLOGO LINHA AGRO

*catalog agro line*

2026



Em 1971 a DS foi fundada  
In 1971 DS was founded



1971

Pistão Injetor  
Injector Piston



1971

Válvula da Agulha  
Carburetor Needle Valve



1974

Em 1979 tivemos a primeira expansão  
In 1979 we had the first expansion



1979

Sensor de Detonação  
Knock Sensor (KS)



2013

Válvula Solenoide  
Solenoid Valve  
(Electrovalve)



2012

Nossa terceira expansão  
Our third expansion



2011

Sensor de Posição da Borboleta (TPS)  
Throttle Position Sensor (TPS)



2010

Sensor de Nível de Combustível  
Fuel Level Sensor



2014

Sensor do Pedal  
Pedal Position Sensor



2014

Flange do Módulo de Combustível  
Fuel Module Cover



2014

Sensor de Velocidade (VSS)  
Speed Sensor (VSS)



2017

Inauguração da Terceira Fábrica DS  
Opening of the Third DS Factory



2023

Linhas Agrícolas: 500, 118, 102 e 101  
Agro Line: 500, 118, 102 and 101



2023

Sensor de Nível com Tecnologia HALL  
Fuel Level Sensor with HALL Technology



2022

Eletrobomba  
Cold Start/ Windscreen Washer Pump



2021

Regulador de Pressão  
Fuel Pressure Regulator



1999

Kit para Bicos Injetores  
Electronic Injection Kits



2003

Pré Filtro de Combustível  
Fuel Pump-Module Filter



2004

Em 2004 tivemos nossa  
segunda expansão  
In 2004 we had our  
second expansion



2004

Sensor de Rotação  
Crankshaft Position Sensor  
(PMS-CKP)



2009

Atuador e Sensor MAP  
Idle Air Control (IAC) and  
Manifold Absolute Pressure  
Sensor (MAP)



2007

Tubo Corrugado e  
Guarnição  
Corrugated Tube Fuel  
Module Seal Ring



2006

Diafragma Monoponto  
Diaphragm




2005

Módulo de Combustível  
e Sensor Posição Cambio  
Fuel Module and  
Gear Position Sensor



2018

Segunda fábrica DS  
Second DS factory



2019

Sensor de Posição Pedal  
Pedal Position Sensor



2019

Filtro do Sensor MAP  
Filter Boost MAP Sensor



2019

Sensor de  
Velocidade do Tacógrafo  
Tachograph Speed Sensor



2020

Porca de Fixação do  
Módulo  
Fuel Module Retaining Nut



2020

Sensor de Posição e  
Sensor ABS  
Position Sensor and ABS  
Sensor



2020

Lançamento da DS Agro  
Launch of DS Agro



2020

# TUDO QUE É BOM DURA MUITO.

A DS foi fundada em 1971, e desde então oferece qualidade, segurança e inovação aos seus clientes. Com uma área fabril de mais de 12.200 m<sup>2</sup>, a DS conta com um portfólio de mais de 2,800 mil itens. Além disso, contamos com uma equipe que desenvolve soluções para o setor automotivo.

*All good  
things last  
long.*

DS was founded in 1971 and, since then, has been delivering quality, safety, and innovation to its customers. Covering over 12,200 m<sup>2</sup> of manufacturing space, DS has a portfolio with more than 2,800 items.



+ de 50 anos  
+ de 12.200 m<sup>2</sup>  
+ de 2 mil itens  
+ de 450 colaboradores  
+ de 30 países (exp.)

*+ 50 years  
+ 12,200 m<sup>2</sup>  
+ 2 thousand items  
+ 450 employees  
+ 30 countries (exp.)*



## MEIO AMBIENTE

Como a DS® é uma empresa comprometida com a sustentabilidade, fabricamos nossos produtos com matérias-primas que atendem aos requisitos do GADSL e os submetemos aos nossos clientes através do IMDS, para que esse compromisso seja garantido.



## ENVIRONMENT

*As DS® is a company committed to sustainability, we manufacture our products with raw materials that meet the requirements of GADSL and submit them to our clients through IMDS, in order to guarantee such commitment.*

## SOCIAL

A DS® visa à saúde e segurança dos seus colaboradores. Por isso, investimos em seu bem-estar e cumprimos integralmente as Normas Regulamentadoras (NRs), a Consolidação das Leis do Trabalho (CLT) e demais leis e regulamentos aplicáveis.



## SOCIAL

*DS® aims for its employees' health and safety. Hence, we invest in their wellness and fully comply with Employment Regulatory Rules (NRs), the Consolidated Labor Laws (CLT) and other applicable laws and regulations.*

# PRODUÇÃO PRÓPRIA

Na DS, adotamos a metodologia verticalizada para potencializar eficiência e qualidade. Garantimos o controle total em cada processo. Ao sermos totalmente autossuficientes, eliminamos dependências externas, assegurando um padrão superior em cada aspecto de nossa produção.

# SELF PRODUCTION

At DS, we adopt a vertical methodology to enhance efficiency and quality. We guarantee total control in each process and, by being completely self-sufficient, we eliminate external dependencies, ensuring a superior standard in every aspect of our production.



Injetora de Plásticos  
*Plastic Injection*



Injetora de Plásticos  
*Plastic Injection*



Injetora de Plásticos  
*Plastic Injection*



Injetora de Plásticos  
*Plastic Injection*



Ferramentaria  
*Tooling*



Ferramentaria  
*Tooling*



Ferramentaria  
*Tooling*



Expedição  
*Picking/Shipping*



Expedição  
*Picking/Shipping*



Estampagem  
*Tooling*



Administração  
*Corporate Office*



Usinagem  
*Machining*



Gavação a Laser  
*Laser Engraving*




SMD



SMD



Embalagem  
*Packaging*



Setores de Montagem  
*Assembly Lines*



Thick Film



Thick Film

# EXPORTADORA GLOBAL

A DS® possui um departamento de Comércio Exterior responsável por todos os trâmites aduaneiros, o que leva a um processo de exportação mais rápido e eficiente.

Atualmente, exportamos diretamente para mais de 30 países.

# GLOBAL EXPORTER

*DS® has a Foreign Trade department responsible for all customs procedures internally, which leads to a faster and more efficient export process.*

*We currently export directly to more than 30 countries.*



## DUNS NUMBER



Somos registrados pela D&B Duns Registered™ para garantir nossa visibilidade online e aumentar nossa credibilidade e transparência nos negócios.

## DUNS NUMBER

*We are registered by D&B Registered to ensure our online visibility and increase our credibility and our business transparency.*

## PREMIAÇÃO

A Federação das Associações Comerciais do Estado de São Paulo (Fapesp), juntamente com a Associação Comercial de São Paulo (ACSP), realizou o evento "Prêmio Exporta, São Paulo" e a DS ganhou as edições de 2009 e 2013.



## AWARD

*The São Paulo State Federation of Trade Associations (Fapesp), together with the São Paulo Chamber of Commerce (ACSP) held the event "Exporta, São Paulo Award" and DS won the 2009 and 2013 editions.*

# Índice

## Index



Sensor de Semente .....	pg 10
Fluxometro .....	pg 11
Sensor de Bloqueio do Adubo .....	pg 12
Sensor de Pressão Absoluta (MAP) .....	pg 13
Sensor de Rotação .....	pg 14
Sensor de Posição .....	pg 15
Sensor de Velocidade .....	pg 21
Eletrobomba do Lavador de Para-Brisa .....	pg 22
Sensor de Pressão .....	pg 23
Diversos .....	pg 24
Sensor Magnético .....	pg 25
<i>Seed Sensor .....</i>	<i>pg 10</i>
<i>Flowmeter .....</i>	<i>pg 11</i>
<i>Fertilizer Blockage Sensor .....</i>	<i>pg 12</i>
<i>Manifold Absolute Pressure Sensor (MAP) .....</i>	<i>pg 13</i>
<i>Rotation Sensor .....</i>	<i>pg 14</i>
<i>Position Sensor .....</i>	<i>pg 15</i>
<i>Speed Sensor .....</i>	<i>pg 21</i>
<i>Windscreen Washer Pump .....</i>	<i>pg 22</i>
<i>Pressure Sensor .....</i>	<i>pg 23</i>
<i>Miscellaneous .....</i>	<i>pg 24</i>
<i>Magnetic Sensor .....</i>	<i>pg 25</i>

# SENSOR DE SEMENTE

## SEED SENSOR

Professional, não se esqueça de sempre confirmar o código original da peça. Please remember to always check the original code of the part.



### 101001



Sensor de semente compatível com monitor Dickey John PM100, PM300, PM400, IntelliAg, Trimble Field-IQ, Precision Planting, Agrosystem e Fortron F-15.

Seed sensor compatible with monitor Dickey John PM100, PM300, PM400, IntelliAg, Trimble Field-IQ, Precision Planting, Agrosystem and Fortron F-15.

DICKEY JHON	452440891
	452440891F
	452440891AS2
	0503015218
	501058972
4524408912SL	

Vias: 3

Ways: 3

Comp. Cabo 90 cm

Cable length: 90 cm

Cor do Led Amarelo

LED Color: Yellow

### 101008



Sensor de semente compatível com monitor Dickey John PM400.

Seed sensor compatible with monitor Dickey John PM400

JOHN DEERE	AA58293
	AA41595
	AA27652
	AA30829
	AH132163

Vias: 3

Ways: 3


Comp. Cabo 28 cm

Cable length: 28 cm

Cor do Led Amarelo

LED Color: Yellow

### 101002



Sensor de semente compatível com monitor Auteq MPA2500 and Fortron F-15.

Seed sensor compatible with monitor Auteq MPA2500 and Fortron F-15.

JOHN DEERE	AKK25356
	AAX10034
	AKK18193

Vias: 4

Ways: 4

Comp. Cabo 193 cm

Cable length: 193 cm

### 101004



Sensor de semente compatível com monitor Dickey John PM400.

Seed sensor compatible with monitor Dickey John PM400

JOHN DEERE	AA61908
------------	---------

Vias: 3

Ways: 3

Comp. Cabo 13 cm

Cable length: 13 cm

Cor do Led Amarelo

LED Color: Yellow

# FLUXOMETRO

## FLOWMETER

Profissional, não se esqueça de sempre confirmar o código original da peça. *Please remember to always check the original code of the part.*



### JACTO

102001

ROTOR DO FLUXOMETRO  
FLOWMETER TURBINE



JACTO

Código Original / Original Code  
82016

Vazão: 10-100 l/min  
Mancal: Safira  
Rapid Check 1"

Flow rate: 10-100 l/min  
Bearing: Sapphire  
Rapid Check 1"

POLMAC 41300432  
41316399

102002

SENSOR DO FLUXOMETRO  
FLOWMETER SENSOR



JACTO

Código Original / Original Code  
851436  
876862  
87999

Comp. Cabo: 40 cm  
Vias: 3

Cable length: 40 cm  
Ways: 3

POLMAC 41300399

### KUHN

102001

ROTOR DO FLUXOMETRO  
FLOWMETER TURBINE



KUHN

Código Original / Original Code  
70066815 MONTANA/METASA  
0066815

Vazão: 10-100 l/min  
Mancal: Safira  
Rapid Check 1"

Flow rate: 10-100 l/min  
Bearing: Sapphire  
Rapid Check 1"

POLMAC 41300432  
41316399

102002

SENSOR DO FLUXOMETRO  
FLOWMETER SENSOR



KUHN MONTANA/METASA

Código Original / Original Code  
6851436

Comp. Cabo: 40 cm

Vias: 3

Cable length: 40 cm

Ways: 3

POLMAC 41300399

102007

SENSOR DO FLUXOMETRO  
FLOWMETER SENSOR



KUHN MONTANA/METASA

Código Original / Original Code  
83673328  
70066745

Comp. Cabo: 24 cm

Vias: 3

Cable length: 24 cm

Ways: 3

POLMAC 41300399

### STARA

102001

ROTOR DO FLUXOMETRO  
FLOWMETER TURBINE



STARA

Código Original / Original Code  
76104717

Vazão: 10-100 l/min  
Mancal: Safira  
Rapid Check 1"

Flow rate: 10-100 l/min  
Bearing: Sapphire  
Rapid Check 1"

POLMAC 41300432  
41316399

102012

SENSOR DO FLUXOMETRO  
FLOWMETER SENSOR



STARA

Código Original / Original Code  
78104561

Comp. Cabo: 205 cm

Vias: 3

Cable length: 205 cm

Ways: 3

# SENSOR DE BLOQUEIO DO ADUBO

## FERTILIZER BLOCKAGE SENSOR

Professional, não se esqueça de sempre confirmar o código original da peça. *Please remember to always check the original code of the part.*



### STARA

### 103001

#### STARA

Código Original / Original Code

73044299



Sensor compatível com os monitores PM400 da Dickey John, MP36 da Agrosystem e 2020 da Precision Planting.

Sensor compatible with monitor PM400 Dickey John, MP36 Agrosystem e 2020 Precision Planting.

**Diâmetro:** 32 mm

Diameter: 32 mm

DICKEY JOHN 467420730

# SENSOR DE PRESSÃO ABSOLUTA (MAP)

MANIFOLD ABSOLUTE PRESSURE SENSOR (MAP)



Professional, não se esqueça de sempre confirmar o código original da peça. Please remember to always check the original code of the part.

## CASE

117076



CASE

Código Original / Original Code  
4890193

BOSCH 0281002420  
0281006123

MWM

961200690014

117079



MASSEY FERGUSON

Código Original / Original Code  
504307953

BOSCH 0281006049

## VALTRA

117025



VALTRA

Código Original / Original Code  
837073934

BOSCH 0281002576  
0281006102

CUMMINS 3968437

117079



CASE

Código Original / Original Code  
504307953

BOSCH 0281006049

## MASSEY FERGUSON

117025



MASSEY FERGUSON

Código Original / Original Code  
837073934

BOSCH 0281002576  
0281006102

CUMMINS 3968437

## VENCE TUDO

117003



VENCE TUDO

Código Original / Original Code  
938020328

BOSCH 0261230245

## NEW HOLLAND

117025



NEW HOLLAND

Código Original / Original Code  
2852821

BOSCH 0281002576  
0281006102

CUMMINS 3968437

117076



NEW HOLLAND

Código Original / Original Code  
4890193

BOSCH 0281002420  
0281006123

MWM

961200690014

# SENSOR DE ROTAÇÃO

ROTATION SENSOR

Profissional, não se esqueça de sempre confirmar o código original da peça. Please remember to always check the original code of the part.



## CASE

118031



### CASE

Código Original / Original Code  
4890189

Comp. Cabo: 22 cm Cable length: 22 cm

Vias: 3 Ways: 3

BOSCH 0281002410

118043



### CASE

Código Original / Original Code  
4890190

Comp. Cabo: 35 cm Cable length: 35 cm

Vias: 3 Ways: 3

BOSCH 0281002411

118045



### CASE

Código Original / Original Code  
4897242

Comp. Cabo: 35 cm Cable length: 35 cm

Vias: 3 Ways: 3

BOSCH 0281002629

## GTS

118002



### GTS

Código Original / Original Code  
IPCX03012005

Comp. Cabo: 17 cm Cable length: 17 cm

Vias: 3 Ways: 3

## JOHN DEERE

118001



### JOHN DEERE

Código Original / Original Code  
CXT10419

Comp. Cabo: 23 cm Cable length: 23 cm

Vias: 3 Ways: 3

118002



### JOHN DEERE

Código Original / Original Code  
AH116104

Comp. Cabo: 17 cm Cable length: 17 cm

Vias: 3 Ways: 3

118003



### JOHN DEERE

Código Original / Original Code

RE519144

RE508195

RE505989

RE71121

RE43511

RE63919

118004



### JOHN DEERE

Código Original / Original Code

AH228007

AXE68069

Comp. Cabo: 19 cm Cable length: 19 cm

Vias: 3 Ways: 3

118005



### JOHN DEERE

Código Original / Original Code

AH221249

Comp. Cabo: 21 cm Cable length: 21 cm

Vias: 2 Ways: 2

## NEW HOLLAND

118031



### NEW HOLLAND

Código Original / Original Code

4890189

Comp. Cabo: 21 cm Cable length: 21 cm

Vias: 2 Ways: 2

BOSCH 0281002410

118043



### NEW HOLLAND

Código Original / Original Code

4897242

Comp. Cabo: 35 cm Cable length: 35 cm

Vias: 3 Ways: 3

BOSCH 0281002411

118045



### NEW HOLLAND

Código Original / Original Code

4897242

Comp. Cabo: 35 cm Cable length: 35 cm

Vias: 3 Ways: 3

BOSCH 0281002629

# SENSOR DE POSIÇÃO

POSITION SENSOR

Professional, não se esqueça de sempre confirmar o código original da peça. Please remember to always check the original code of the part.



## CASE

119003



### CASE

Código Original / Original Code  
86616339  
86616380

BEI 9812R5KL20  
9812R1KL20

119005



### CASE

Código Original / Original Code  
87330286  
47617974  
87649363  
87282765

119011



### CASE

Código Original / Original Code  
47419430

BEI 9960590

119014



### CASE

Código Original / Original Code  
47708484

BEI 99605911

119044



### CASE

Código Original / Original Code  
47700274

BEI 9360579

119045



### CASE

Código Original / Original Code  
48078692

BEI 9360616

119060



### CASE

Código Original / Original Code  
86977396  
86500902  
86610542  
47775890

## CATERPILLAR

119070



### CATERPILLAR

Código Original / Original Code  
2662337  
5396653

## COLOMBO

119400



### COLOMBO

Código Original / Original Code  
3221210

DANFOSS 098G1515

## FENDT

119018



### FENDT

Código Original / Original Code  
71460572

119030



### FENDT

ELOBAU 424B16A012B01

119031



### FENDT

ELOBAU 424A16A090

# SENSOR DE POSIÇÃO

POSITION SENSOR

Profissional, não se esqueça de sempre confirmar o código original da peça. Please remember to always check the original code of the part.



## GTS

119012



GTS

Código Original / Original Code  
IPCX03012002

BEI 9960060C5BSW

119002



JOHN DEERE

Código Original / Original Code  
RE261354

## JACTO

119020



JACTO

Código Original / Original Code  
1165467

REXROTH WS1T9010

119004



JOHN DEERE

Código Original / Original Code  
RE261356

## JF MAQUINAS

119301



JF MAQUINAS

Código Original / Original Code  
MIS24516178

119302



JF MAQUINAS

Código Original / Original Code  
MIS24516177

ELOBAU 424A07A120B

119006



JOHN DEERE

Código Original / Original Code  
AT333680

119007



JOHN DEERE

Código Original / Original Code  
AN373340

119008



JOHN DEERE

Código Original / Original Code  
AXE17036  
AXE57294

119009



JOHN DEERE

Código Original / Original Code  
AH232229

## JOHN DEERE

119001



JOHN DEERE

Código Original / Original Code  
RE334232

BEI 9960552

119010



JOHN DEERE

Código Original / Original Code  
AH228517  
AH230475  
AH233087

# SENSOR DE POSIÇÃO

POSITION SENSOR

Profissional, não se esqueça de sempre confirmar o código original da peça. Please remember to always check the original code of the part.



119013



BEI 9960551

JOHN DEERE

Código Original / Original Code  
AA76374

119017



JOHN DEERE

Código Original / Original Code  
AH230477

119019



BEI 9960618

JOHN DEERE

Código Original / Original Code  
AXE57295

119021



JOHN DEERE

Código Original / Original Code  
AE74688

119022



BEI 98105604

JOHN DEERE

Código Original / Original Code  
RE261355

119040



BEI 9360584

JOHN DEERE

Código Original / Original Code  
RE243770  
RE575333

119041



BEI 9360586

JOHN DEERE

Código Original / Original Code  
RE243767  
RE575331

119042



BEI 9360585

JOHN DEERE

Código Original / Original Code  
RE243769  
RE575332

119050



BEI 98405511

JOHN DEERE

Código Original / Original Code  
AH145352  
AXE58085

119051



JOHN DEERE

Código Original / Original Code  
AXE14245

119052



JOHN DEERE

Código Original / Original Code  
RE336709

119053



JOHN DEERE

Código Original / Original Code  
AXE14246

119054



JOHN DEERE

Código Original / Original Code  
RE330747

# SENSOR DE POSIÇÃO

POSITION SENSOR

Profissional, não se esqueça de sempre confirmar o código original da peça. Please remember to always check the original code of the part.



## MASSEY FERGUSON

119003



**MASSEY FERGUSON**

Código Original / Original Code  
71376825

BEI 9812R5KL20  
9812R1KL20

119018



**MASSEY FERGUSON**

Código Original / Original Code  
71460572

119030



**MASSEY FERGUSON**

Código Original / Original Code  
71420408

ELOBAU 424B16A012B01

119031



**MASSEY FERGUSON**

Código Original / Original Code  
71391869

ELOBAU 424A16A090

119032



**MASSEY FERGUSON**

Código Original / Original Code  
71474962

ELOBAU 424A02A12001

119034



**MASSEY FERGUSON**

Código Original / Original Code  
71414419

ELOBAU 424A16A120  
424A06A120

119036



**MASSEY FERGUSON**

Código Original / Original Code  
3784361M1

ELOBAU 424A17A090

## NEW HOLLAND

119003



**NEW HOLLAND**

Código Original / Original Code  
86616339

BEI 9812R5KL20  
9812R1KL20

119005



**NEW HOLLAND**

Código Original / Original Code  
87330286  
47617974  
87649363  
87282765

119011



**NEW HOLLAND**

Código Original / Original Code  
47419430

BEI 9960590

119014



**NEW HOLLAND**

Código Original / Original Code  
47708484

BEI 99605911

119035



**NEW HOLLAND**

Código Original / Original Code  
87527263

ELOBAU 424A16A12002

# SENSOR DE POSIÇÃO

POSITION SENSOR

Profissional, não se esqueça de sempre confirmar o código original da peça. Please remember to always check the original code of the part.



119044



**NEW HOLLAND**

Código Original / Original Code  
47700274

BEI 9360579

119045



**NEW HOLLAND**

Código Original / Original Code  
48078692

BEI 9360616

119060



**NEW HOLLAND**

Código Original / Original Code  
86977396  
86500902  
86610542  
47775890

**NOGUEIRA**

119301



**NOGUEIRA**

Código Original / Original Code  
MIS24516178

119302



**NOGUEIRA**

Código Original / Original Code  
MIS24516177

ELOBAU 424A07A120B

119303



**NOGUEIRA**

Código Original / Original Code  
05504466

**STARA**

119033



**STARA**

Código Original / Original Code  
76104610  
73044511

ELOBAU 424A17A12001

**TATU MARCHESAN**

119033



**TATU MARCHESAN**

Código Original / Original Code  
0513012797

ELOBAU 424A17A12001

**VALTRA**

119003



**VALTRA**

Código Original / Original Code  
71376825

BEI 9812R5KL20  
9812R1KL20

119018



**VALTRA**

Código Original / Original Code  
71460572

119030



**VALTRA**

Código Original / Original Code  
71420408

ELOBAU 424B16A012B01

# SENSOR DE POSIÇÃO

POSITION SENSOR

Profissional, não se esqueça de sempre confirmar o código original da peça. *Please remember to always check the original code of the part.*



## 119031



VALTRA

Código Original / Original Code

71391869

ELOBAU 424A16A090

## 119032



VALTRA

Código Original / Original Code

71474962

ELOBAU 424A02A12001

## 119034



VALTRA

Código Original / Original Code

71414419

ELOBAU 424A16A120  
424A06A120

## 119037



VALTRA

Código Original / Original Code

4274087M1

ELOBAU 424A17A050

## VENCE TUDO

## 119304



VENCE TUDO

Código Original / Original Code

938020324

# SENSOR DE VELOCIDADE

SPEED SENSOR

Professional, não se esqueça de sempre confirmar o código original da peça. Please remember to always check the original code of the part.



## FENDT

125004



FENDT

Código Original / Original Code  
71383914

## METALFOR

125047



Pulverizadores com câmbio Eaton FS4205A e FS4205B

Sprayers with transmission Eaton FS4205A e FS4205B

EATON 4307349

## JACTO

125047



Pulverizadores com câmbio Eaton FS4205A e FS4205B

Sprayers with transmission Eaton FS4205A e FS4205B

EATON 4307349

## STARA

125002



STARA

Código Original / Original Code  
73105590

HONEYWELL  
SNDHH3CG04

## JAN

125047



Pulverizadores com câmbio Eaton FS4205A e FS4205B

Sprayers with transmission Eaton FS4205A e FS4205B

EATON 4307349

## VALTRA

125004



MASSEY FERGUSON

Código Original / Original Code  
71383914

## JOHN DEERE

125001



JOHN DEERE

Código Original / Original Code  
CXT22077  
CXT14340

JAQUET DSY122011Q1HD

## MASSEY FERGUSON

125004



MASSEY FERGUSON

Código Original / Original Code  
71383914

# ELETROBOMBA DO PARA-BRISA

WINDSCREEN WASHER PUMP

Professional, não se esqueça de sempre confirmar o código original da peça. *Please remember to always check the original code of the part.*



## CATERPILLAR

131002



CATERPILLAR

Código Original / Original Code  
7T8891

## VALTRA

131014



VALTRA

Código Original / Original Code  
ACW1222550

## CASE

131022



CASE

Código Original / Original Code  
84420264

## JOHN DEERE

131014



JOHN DEERE

Código Original / Original Code  
AL79013

## NEW HOLLAND

131022



NEW HOLLAND

Código Original / Original Code  
84420264

# SENSOR DE PRESSÃO

PRESSURE SENSOR

Professional, não se esqueça de sempre confirmar o código original da peça. Please remember to always check the original code of the part.



## CASE

132014



### CASE

Código Original / Original Code  
87745843

Sensor de pressão de óleo  
Oil pressure sensor

Diâmetro da Rosca: 1/4" x 18 NPT

Thread diameter: 1/4" x 18 NPT

TERRAMAR 800048

## NEW HOLLAND

132014



### NEW HOLLAND

Código Original / Original Code  
87745843

Sensor de pressão de óleo  
Oil pressure sensor

Diâmetro da Rosca: 1/4" x 18 NPT

Thread diameter: 1/4" x 18 NPT

TERRAMAR 800048

## JOHN DEERE

132001



### JOHN DEERE

Código Original / Original Code  
RE167207

Sensor de pressão de óleo do motor/transmissão

Transmission oil pressure sensor / Engine oil pressure sensor

Diâmetro da Rosca: 1/8" x 27 NTP

Thread diameter: 1/8" x 27 NTP

TERRAMAR 800012

## UNIVERSAL

132002



### UNIVERSAL

Código Original / Original Code  
T004S410  
406P410

Sensor de pressão hidráulico - 300 bar  
Hydraulic Pressure 300 bar

Diâmetro da Rosca: M12x1.5

Thread diameter: M12x1.5

132005



### JOHN DEERE

Código Original / Original Code  
RE522723

Sensor de pressão do ar  
Air pressure sensor

Diâmetro da Rosca: 1/8" x 27 NTP

Thread diameter: 1/8" x 27 NTP

TERRAMAR 800014

## VOLVO

132003



### VOLVO

Código Original / Original Code  
17216318

Pressão da transmissão  
Transmission Pressure

Diâmetro da Rosca: 1/4" x 19 BSP

Thread diameter: 1/4" x 19 BSP

132008



### JOHN DEERE

Código Original / Original Code  
RE154966

Sensor de pressão do óleo  
Oil pressure sensor

Diâmetro da Rosca: M14x1.5

Thread diameter: M14x1.5

TERRAMAR 800093

# DIVERSOS

## MISCELLANEOUS

Professional, não se esqueça de sempre confirmar o código original da peça. *Please remember to always check the original code of the part.*

### FENDT

199030



FENDT

Código Original / Original Code

71420408

### MASSEY FERGUSON

199030



MASSEY FERGUSON

Código Original / Original Code

71420408

### VALTRA

199030



VALTRA

Código Original / Original Code

71420408

# SENSOR MAGNÉTICO

MAGNETIC SENSOR

Professional, não se esqueça de sempre confirmar o código original da peça. *Please remember to always check the original code of the part.*

## VENCE TUDO

500003

SENSOR MAGNÉTICO  
MAGNETIC SENSOR



### VENCE TUDO

Código Original / Original Code  
938020325

500004

ATUADOR MAGNÉTICO  
MAGNETIC REED SWITCH



### VENCE TUDO

Código Original / Original Code  
938020326

## TATU MARCHESAN

500003

SENSOR MAGNÉTICO  
MAGNETIC SENSOR



### TATU MARCHESAN

Código Original / Original Code  
0503018774

500004

ATUADOR MAGNÉTICO  
MAGNETIC REED SWITCH



### TATU MARCHESAN

Código Original / Original Code  
0503018775

## Soluções **Customizadas**

Além dos itens apresentados neste catálogo, temos a capacidade de desenvolver e fabricar produtos personalizados conforme a sua necessidade, nas seguintes linhas

## Customized Solutions

In addition to the items presented in this catalog, we have the capability to design and manufacture customized products according to your needs, in the following lines.



Consulte nossa equipe técnica para análise de viabilidade e desenvolvimento sob medida.

Consult our technical team for feasibility analysis and customized development.

✉ fabiano@ds.ind.br

☎ +55 17 98222-1819

✉ rubya@ds.ind.br

☎ +55 17 98231-8562

# SAC - Atendimento ao consumidor

*Customer Service*

---

Atendimento de segunda a sexta - 07h às 17h30  
*Service from monday to friday - 07:00 a.m. to 05:30 p.m. (Brazil).*

## **SAC**

 +55 17 99681-1152



## **Comercio Exterior / Foreign Trade**

 +55 17 98209-0080






Escaneie e acesse  
nosso catalogo PDF

*Scan and Access PDF*

ds.ind.br

 dsschiavetto

 dsindustria

 DS Tecnologia Automotiva

DS Schiavetto & Cia LTDA.

Av. José Abas Casseb, 75, Dist. Ind. Dr. Ulisses Guimarães

CEP 15092-606 - São José do Rio Preto - SP, Brasil

Tel +55 17 3227 1446

**GRUPO DS**<sup>®</sup>  
Tecnologia é o que nos move.

Patrocinadora oficial

